



DOOSAN CORPORATION

2024년 1분기 경영실적



Disclaimer

본 자료의 실적은 투자자 여러분들의 편의를 위하여 작성된 자료로서, 내용 중 일부는 외부감사 결과에 따라 변동될 수 있음을 양지하시기 바랍니다.

본 자료는 투자자 여러분의 투자판단을 위한 참고자료로 작성된 것이며, 당사는 이 자료의 내용에 대하여 투자자 여러분에게 어떠한 보증을 제공하거나 책임을 부담하지 않습니다. 또한 당사는 투자자 여러분의 투자가 자신의 독단적이고 독립적인 판단에 의하여 이루어질 것으로 신뢰합니다.

본 자료의 재무자료는 IFRS 연결 및 IFRS 별도 기준입니다.

Chapter 1.

'24년 1분기 실적(연결기준)

'24년 1분기 실적 (연결기준)

- (주)두산, 에너지빌리티의 실적 개선으로 매출액 및 영업이익 전년동기대비 증가, 당기순이익 큰 폭 성장
- 안정적인 부채비율 및 순차입금 수준 지속

[연결기준 손익계산서]

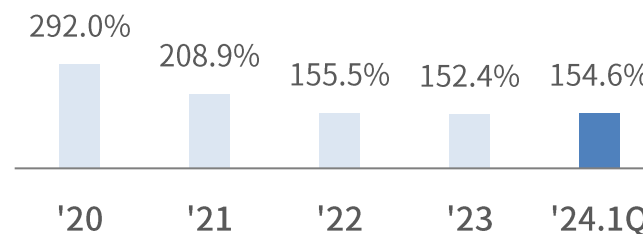
단위: 억원, %

	'23.1Q	'23.4Q	'24.1Q	YoY	QoQ
매출액	43,511	52,719	44,623	+2.6%	-15.4%
영업이익	3,382	2,663	3,479	+2.9%	+30.6%
(%)	7.8%	5.1%	7.8%	-	+2.7%p
당기순이익	1,147	-1,212	2,259	+96.9%	흑자전환

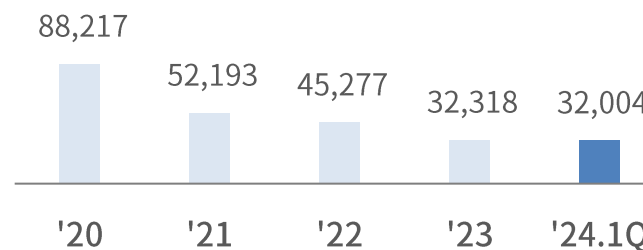
[연결기준 부채비율 및 순차입금]

단위: 억원, %

부채비율



순차입금



계열사 주요 경영성과 및 전망- 두산에너지빌리티 (관리연결 기준)

- 수주는 '23년 대형 PJT 수주에 따른 기저효과로 전년동기대비 감소했으나, 매출은 최근 수주 증가세 영향으로 증가
- 연간 수주 전망(6.3조원)을 유지하며, '25년 이후 대형원전과 함께 다양한 수주 Pool 기반 확보

[경영실적 Summary]

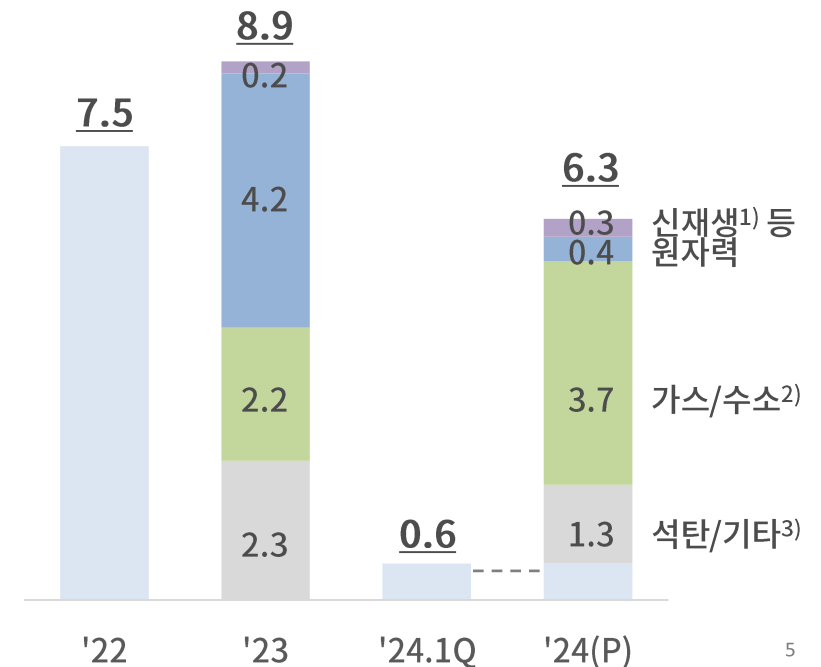
단위: 억원, %

	'23.1Q	'23.4Q	'24.1Q	YoY	QoQ
수주	43,049	30,119	6,336	-85.3%	-79.0%
매출액	16,629	24,132	17,001	+2.2%	-29.5%
영업이익	853	497	741	-13.1%	+49.1%
(%)	5.1%	2.1%	4.4%	-0.7%p	+2.3%p
당기순이익	368	-2,575	723	+355	+3,298

[수주 전망]

단위: 조원, %

■ 신재생 등 ■ 원자력 ■ 가스/수소 ■ 기타/석탄



1) 풍력, 수력, 연료전지 등 2) 가스터빈/수소터빈 3) 해외자회사, 토목/건축, 주단, 방산 등

계열사 주요 경영성과 및 전망 – 두산밥캣

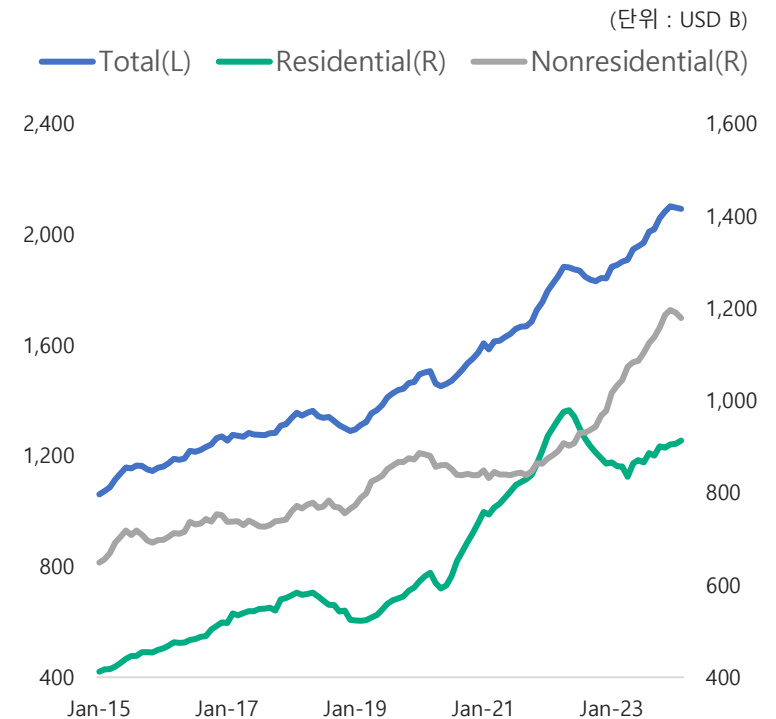
- 매출액은 지난해 호실적에 따른 기저효과로 전년동기대비 소폭 하락했으나, 건조한 북미 주택 및 비주택 건설지출 영향으로 북미 소형장비 판매는 전년수준 유지¹⁾
- 영업이익은 재료비 및 물류비 하락에도 불구하고 프로모션 비용 증가로 전년대비 감소

[경영실적 Summary]

단위: 억원, %

	'23.1Q	'23.4Q	'24.1Q	YoY	QoQ
매출액	24,051	23,156	23,946	-0.4%	+3.4%
영업이익	3,697	2,561	3,260	-11.8%	+27.3%
(%)	15.4%	11.1%	13.6%	-1.8%p	+2.5%p
당기순이익	2,075	2,169	2,168	+4.5%	-

[미국 건설지출]



1) 북미 Compact Equipment 매출 1Q23 \$1,468M → 1Q24 \$1,454M

출처 : U.S. Census Bureau (2024년 2월 기준)

Chapter 2.

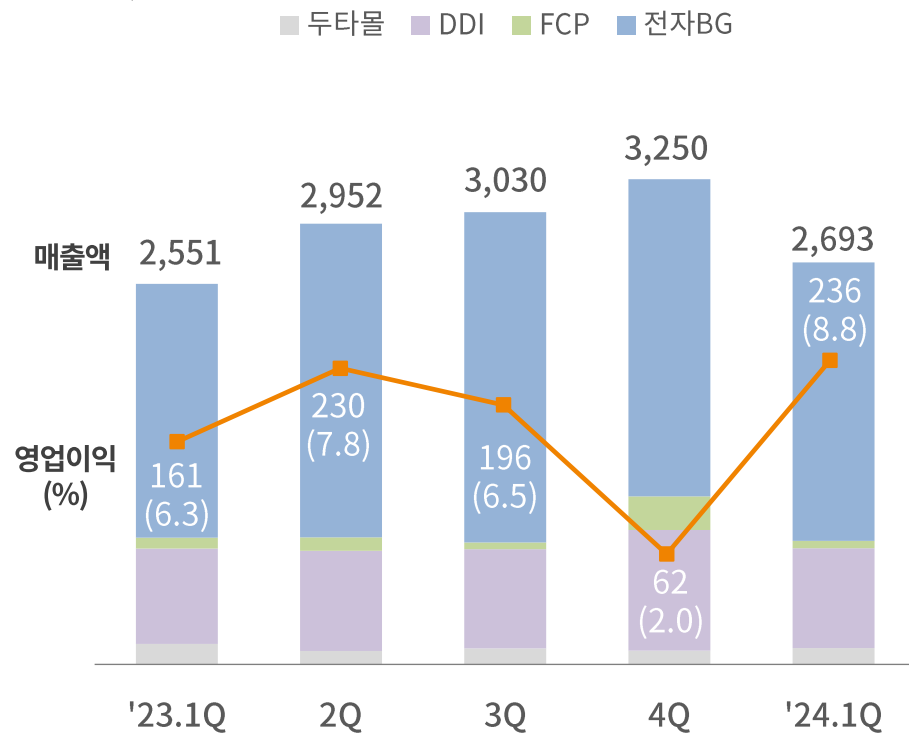
(주)두산 자체사업 실적

'24년 1분기 실적 (자체사업 매출액 및 영업이익 추이)

- '24년 1분기 자체사업 매출액은 전년동기대비 소폭 성장했으며, 제품 mix 개선 영향으로 영업이익 증가
- '24년 상반기는 전방산업 업황 회복 및 고부가가치 제품 확대 등으로 '23년 상반기 대비 매출액 성장 전망

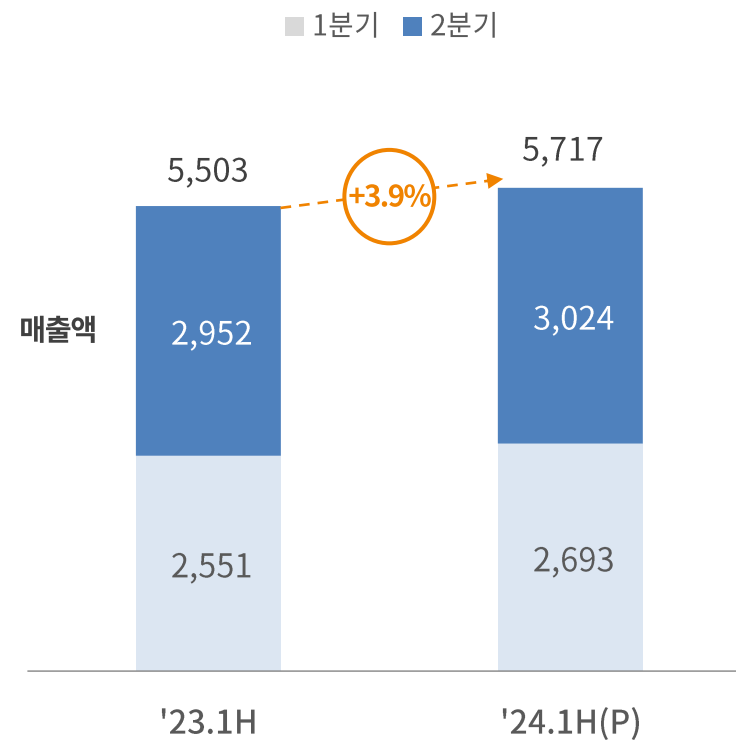
[분기별 실적 추이]

단위: 억원, %



[상반기 전망]

단위: 억원, %

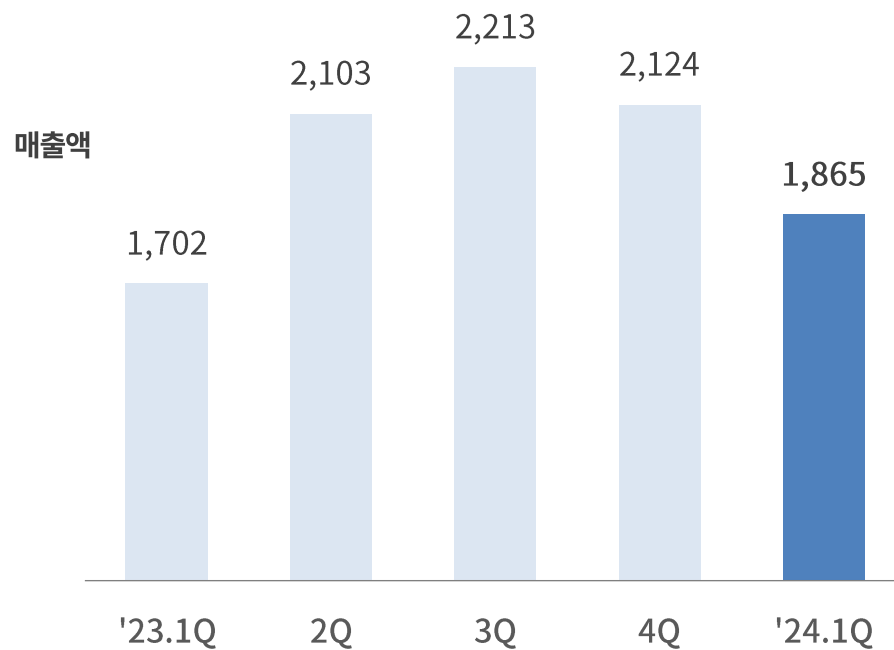


'24년 1분기 실적 (전자BG)

- 1분기는 전방시장 개화 지연에도 차세대 제품 매출 확대 기반 마련 및 수익구조 개선으로 매출 및 영업이익 YoY 성장
 - 반도체용: 전방산업 회복 본격화 이전으로, DDR5 매출 확대 준비 및 하반기 시장반등 대응 예정
 - 네트워크용: AI가속기¹⁾ 등 신제품 포트폴리오 중심 매출 확대 추진 중
- 2분기는 폴더블폰 신제품 양산 대응 및 반도체/네트워크 High-end 소재 중심으로 매출 확대하여 YoY 성장 전망

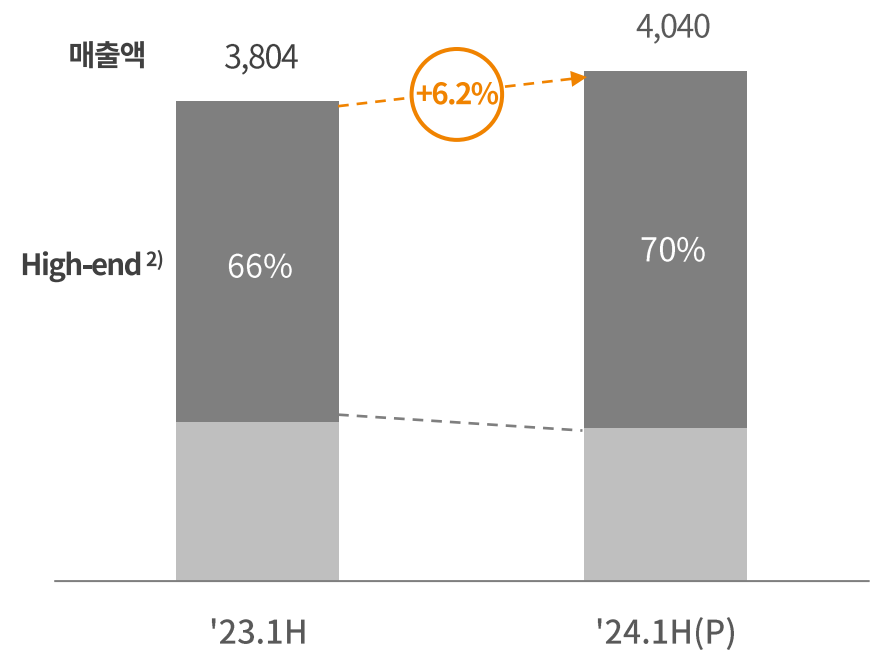
[분기별 실적 추이]

단위: 억원, %



[상반기 전망]

단위: 억원, %



1) AI가속기: 기존 데이터센터가 확대되면서 연산/제어가 필요하여 GPU 보급 기능이 추가된 제품, 2) High-end: 반도체용(PKG), 5G/네트워크용(NWB), FCCL(Flexible CCL)

Chapter 3.

Appendix

'24년 1분기 실적 (별도기준)

재무현황

Appendix : '24년 1분기 실적 (별도기준)

단위: 억원, %

	'23.1Q	'23.4Q	'24.1Q	YoY	QoQ
매출액	2,195	2,708	2,293	+4.5%	-15.3%
영업이익(%)	140 6.4%	-87 (-)	250 10.9%	+78.6% +4.5%p	흑자전환
- 자체사업	198	14	301	+89	+273
- 기타	-58	-101	-51	-	-
이자비용	173	205	203	+17.3%	-1.0%
당기순이익	34	-300	107	+214.7%	흑자전환

Appendix : 재무현황

단위: 억원, %

[요약 재무상태표]

구 분	별도 재무상태표	
	'23.4Q	'24.1Q
유동자산	6,260	7,305
비유동자산	42,886	42,956
자산총계	49,146	50,261
유동부채	12,091	12,804
비유동부채	6,753	7,412
부채총계	18,844	20,215
자본금	1,237	1,237
자본총계	30,302	30,046
부채비율	62.2%	67.3%

구 분	연결 재무상태표	
	'23.4Q	'24.1Q
유동자산	114,463	121,665
비유동자산	168,405	172,094
자산총계	282,868	293,745
유동부채	114,389	115,380
비유동부채	56,412	62,984
부채총계	170,801	178,364
지배회사지분	16,241	16,154
자본총계	112,067	115,381
부채비율	152.4%	154.6%

[차입금]

구 분	별도재무제표 기준	
	'23.4Q	'24.1Q
은행차입금등	9,214	11,047
회사채	2,360	2,200
차입금	11,574	13,247
현금 및 현금성 자산	2,782	3,654
순차입금	8,971	9,593
순차입금비율	29.6%	31.9%